







MARCA 	MODELO 	AÑO 	# ID 
FIAT	STILO	2001 	FT008 VER. 2.00 

CARACTERISTICAS TRANSPONDER

AÑO	2001 +		
ID DUPLI-KT	MG10		
TIPO	Meg. Cry.		
LLAVE CODYCER	F02OCN2004		
LLAVES KEYLINE	-		
NO MIN. LLAVES	2		
NO MAX. LLAVES	5		


CARACTERISTICAS SISTEMA INMOVILIZADOR

IDENTIFICACION SISTEMA



En el alma de la llave está estampado el simbolo del inmovilizador con el número 2 o 3

POSICION DEL CONECTOR



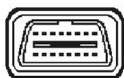
El conector está situado en la caja de los fusibles cerca de la columna de dirección.

CABLE / ADAPTADOR



T-CODE 110-B

CONECTOR



TIEMPO DE PROGRAMACION

MENOS DE 5 MIN.

TIEMPO DE RESET

15 MIN.

PROTOCOLO DE COMUNICACION

CAN BUS

MÉTODO DE PROGRAMACION

BORRAR LLAVES

PROGRAMACION DE LAS LLAVES

CODIGO PIN

LECTURA DE CODIGO PIN



Los 5 dígitos del Pin Code están en la tarjeta del vehículo.

PROCEDIMIENTO DE PROGRAMACION

SELECCIONAR



INTRODUCIR



INTRODUCIR



ESPERAR



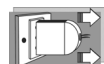
RETIRAR



SEGUIR



DESCONECTAR



PROBAR



BORRAR LLAVES



FIAT



STILO



llave



FUNCIONES ESPECIALES



PROGRAMAR LLAVES

Nota: Si queda alguna llave no programada en este momento NUNCA se podrá volver a re-programar.



Pin code de 5 dígitos



pasos que muestra la pantalla



T-CODE



1 min



todas las llaves



PROCEDIMIENTO DE RESET

Desconecte la batería durante 15 minutos.

ADVERTENCIA!

- 1 - Todas las llaves tienen que programarse o quedarán borradas durante la programación. Si queda alguna llave no programada en este momento NUNCA se podrá volver a re-programar.
- 2 - El Código Pin para programar los mandos no es el mismo que el Código Pin para programar las llaves.
- 3 - Las llaves deben ser pedidas por N° de Bastidor al concesionario y vienen con un transponder precodificado. Cada vehículo tiene una configuración interna del transponder diferente.